

Scheda Unica Annuale - Soddisfazione per il corso di studio concluso e condizione occupazionale dei laureati

Opzioni:

I dati **non includono** i laureati di corsi equivalenti dell'ordinamento D.M. n. 509/1999.

I dati sono confrontati con il totale della **classe di laurea** del complesso degli atenei.

Soddisfazione per il corso di studio concluso

dati aggiornati ad aprile 2022

Ateneo: **Università degli Studi di TRENTO - laurea magistrale biennale**

Classe: **ingegneria meccanica (LM-33)**

Corso: **ingegneria mecatronica (LM-33)**

Laureati nell'anno solare 2021 (*valori assoluti*)

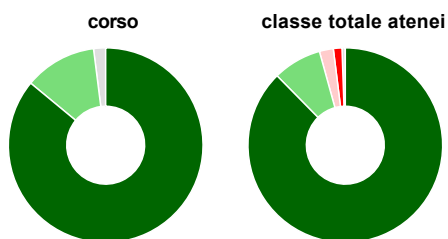
Laureati: **74**

Intervistati: **67**

Collettivo esaminato^(a): **56** [scheda di dettaglio](#)

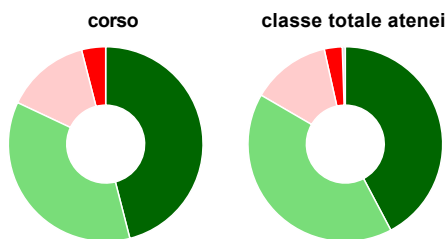
(a) Per una migliore confrontabilità della documentazione, si riportano i dati relativi ai **soli laureati che si sono iscritti al corso di laurea in anni recenti**, cioè a partire dal 2018: 56 di cui 50 intervistati.

Hanno frequentato regolarmente



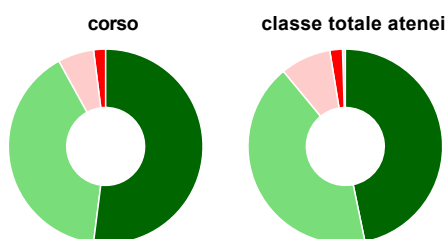
	corso	classe totale atenei
più del 75% degli insegnamenti previsti	86,0%	87,6%
tra il 50% e il 75%	12,0%	8,1%
tra il 25% e il 50%	-	2,3%
meno del 25%	-	1,4%
non rispondono	2,0%	0,5%
Totale	100%	100%

Hanno ritenuto il carico di studio degli insegnamenti adeguato alla durata del corso di studio



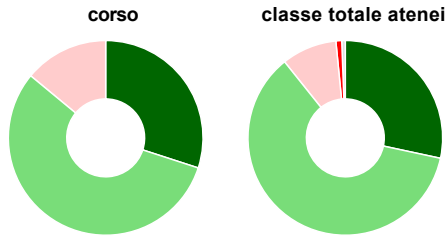
	corso	classe totale atenei
decisamente sì	46,0%	42,3%
più sì che no	36,0%	41,1%
più no che sì	14,0%	13,1%
decisamente no	4,0%	3,0%
non rispondono	-	0,5%
Totale	100%	100%

Hanno ritenuto l'organizzazione degli esami (appelli, orari, informazioni, prenotazioni, ...) soddisfacente



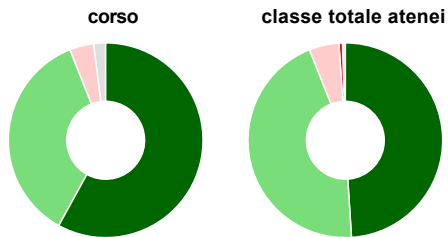
	corso	classe totale atenei
sempre o quasi sempre	52,0%	46,8%
per più della metà degli esami	40,0%	42,3%
per meno della metà degli esami	6,0%	8,4%
mai o quasi mai	2,0%	2,1%
non rispondono	-	0,5%
Totale	100%	100%

Sono soddisfatti dei rapporti con i docenti in generale



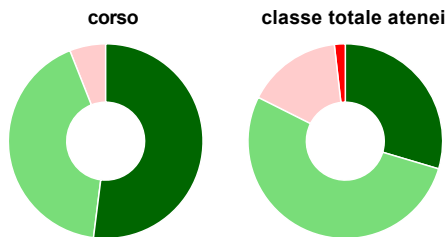
	corso	classe totale atenei
decisamente sì	30,0%	28,4%
più sì che no	56,0%	60,9%
più no che sì	14,0%	9,2%
decisamente no	-	1,0%
non rispondono	-	0,6%
Totale	100%	100%

Sono complessivamente soddisfatti del corso di laurea



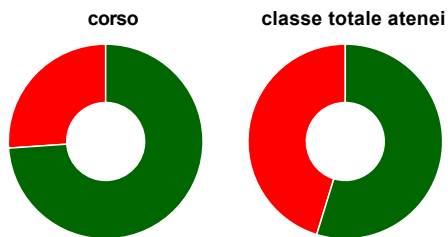
	corso	classe totale atenei
decisamente sì	58,0%	49,0%
più sì che no	36,0%	45,0%
più no che sì	4,0%	5,0%
decisamente no	-	0,6%
non rispondono	2,0%	0,5%
Totale	100%	100%

Valutazione delle aule



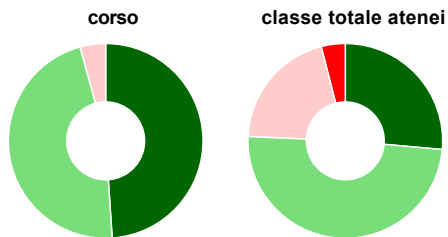
	corso	classe totale atenei
Hanno utilizzato le aule:	100,0%	97,6%
Valutazione (per 100 fruitori):		
sempre o quasi sempre adeguate	52,0%	29,6%
spesso adeguate	42,0%	52,8%
raramente adeguate	6,0%	15,8%
mai adeguate	-	1,8%
Totale	100%	100%

Valutazione delle postazioni informatiche



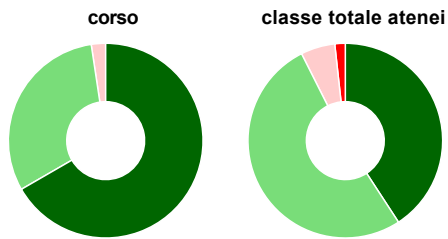
	corso	classe totale atenei
Hanno utilizzato le postazioni informatiche:	92,0%	79,3%
Valutazione (per 100 fruitori):		
in numero adeguato	73,9%	54,7%
in numero inadeguato	26,1%	45,3%
Totale	100%	100%

Valutazione delle attrezzature per le altre attività didattiche (laboratori, attività pratiche, ...)



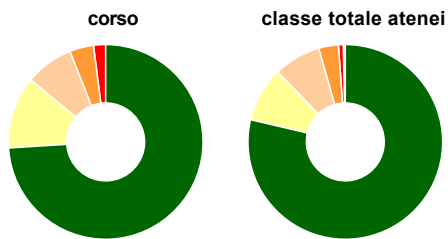
	corso	classe totale atenei
Hanno utilizzato le attrezzature per le altre attività didattiche (laboratori, attività pratiche, ...):	94,0%	83,2%
Valutazione (per 100 fruitori):		
■ sempre o quasi sempre adeguate	48,9%	26,4%
■ spesso adeguate	46,8%	49,3%
■ raramente adeguate	4,3%	20,3%
■ mai adeguate	-	4,0%
Totale	100%	100%

Valutazione dei servizi di biblioteca (prestito/consultazione, orari di apertura, ...)



	corso	classe totale atenei
Hanno utilizzato i servizi di biblioteca (prestito/consultazione, orari di apertura, ...):	84,0%	72,5%
Valutazione (per 100 fruitori):		
■ decisamente positiva	66,7%	40,8%
■ abbastanza positiva	31,0%	51,8%
■ abbastanza negativa	2,4%	5,7%
■ decisamente negativa	-	1,7%
Totale	100%	100%

Si iscriverebbero di nuovo all'università?



	corso	classe totale atenei
■ sì, allo stesso corso dell'Ateneo	74,0%	78,7%
■ sì, ma ad un altro corso dell'Ateneo	12,0%	9,1%
■ sì, allo stesso corso, ma in un altro Ateneo	8,0%	7,8%
■ sì, ma ad un altro corso e in un altro Ateneo	4,0%	3,3%
■ non si iscriverebbero più all'università	2,0%	0,8%
■ non rispondono	-	0,3%
Totale	100%	100%

Ateneo: **Università degli Studi di TRENTO - laurea magistrale biennale**

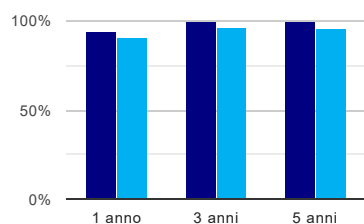
Classe: **ingegneria meccanica (LM-33)**

Corso: **ingegneria mecatronica (LM-33)**

(valori assoluti)	Laureati	Intervistati	Collettivo esaminato ^(b)	
Laureati del 2020 a 1 anno:	61	42	31	scheda di dettaglio
Laureati del 2018 a 3 anni:	53	25	19	scheda di dettaglio
Laureati del 2016 a 5 anni:	34	19	17	scheda di dettaglio

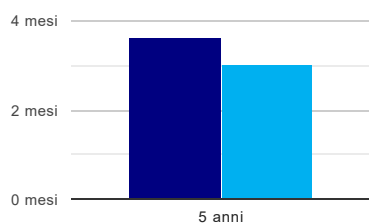
(b) Per una migliore confrontabilità della documentazione, si riportano i dati relativi ai **solli laureati che non lavoravano al momento della laurea**.

Tasso di occupazione⁽¹⁾



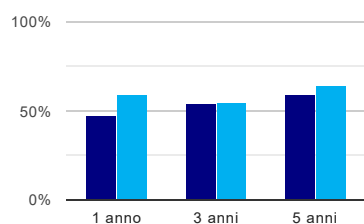
	1 anno	3 anni	5 anni
corso	93,5%	100,0%	100,0%
classe totale atenei	91,2%	96,7%	96,3%

Tempi di ingresso nel mercato del lavoro, dall'inizio della ricerca al reperimento del primo lavoro (medie, in mesi)



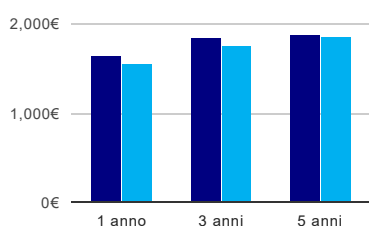
	1 anno	3 anni	5 anni
corso			3,6 mesi
classe totale atenei			3,0 mesi

Occupati che, nel lavoro, utilizzano in misura elevata le competenze acquisite con la laurea



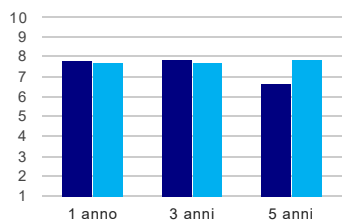
	1 anno	3 anni	5 anni
corso	47,4%	53,8%	58,8%
classe totale atenei	59,3%	55,1%	64,5%

Retribuzione mensile netta (medie, in euro)



	1 anno	3 anni	5 anni
corso	1.640€	1.847€	1.876€
classe totale atenei	1.555€	1.758€	1.871€

Soddisfazione per il lavoro svolto (medie, scala 1-10)



	1 anno	3 anni	5 anni
corso	7,8	7,8	6,7
classe totale atenei	7,8	7,7	7,9

(1) sono considerati occupati tutti coloro che dichiarano di svolgere una qualsiasi attività, anche di formazione o non in regola, purché retribuita.

Scheda Unica Annuale - Soddisfazione per il corso di studio concluso e condizione occupazionale dei laureati

Opzioni:

I dati **non includono** i laureati di corsi equivalenti dell'ordinamento D.M. n. 509/1999.

I dati sono confrontati con il totale della **classe di laurea** della medesima ripartizione territoriale.

Soddisfazione per il corso di studio concluso

dati aggiornati ad aprile 2022

Ateneo: **Università degli Studi di TRENTO - laurea magistrale biennale**

Classe: **ingegneria meccanica (LM-33)**

Corso: **ingegneria mecatronica (LM-33)**

Ripartizione territoriale sede del corso: **Nord-Est**

Laureati nell'anno solare 2021 (*valori assoluti*)

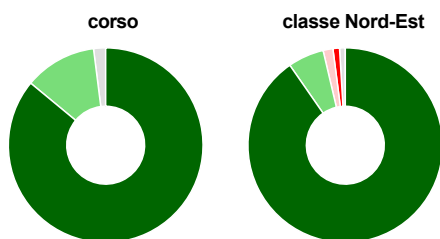
Laureati: **74**

Intervistati: **67**

Collettivo esaminato^(a): **56** [scheda di dettaglio](#)

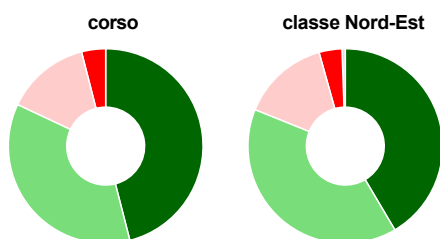
(a) Per una migliore confrontabilità della documentazione, si riportano i dati relativi ai **soli laureati che si sono iscritti al corso di laurea in anni recenti**, cioè a partire dal 2018: 56 di cui 50 intervistati.

Hanno frequentato regolarmente



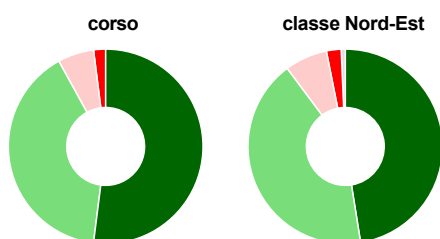
	corso	classe Nord-Est
più del 75% degli insegnamenti previsti	86,0%	90,3%
tra il 50% e il 75%	12,0%	6,0%
tra il 25% e il 50%	-	1,6%
meno del 25%	-	1,1%
non rispondono	2,0%	1,0%
Totale	100%	100%

Hanno ritenuto il carico di studio degli insegnamenti adeguato alla durata del corso di studio



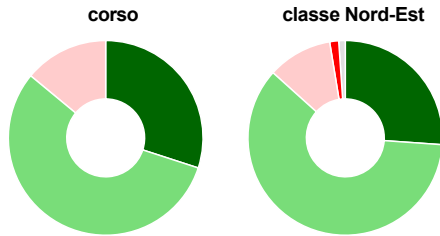
	corso	classe Nord-Est
decisamente sì	46,0%	41,5%
più sì che no	36,0%	39,6%
più no che sì	14,0%	14,6%
decisamente no	4,0%	3,8%
non rispondono	-	0,5%
Totale	100%	100%

Hanno ritenuto l'organizzazione degli esami (appelli, orari, informazioni, prenotazioni, ...) soddisfacente



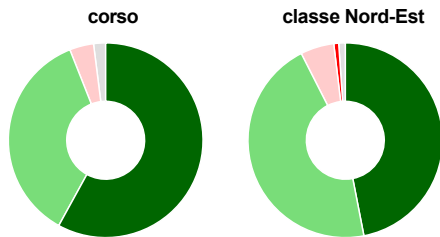
	corso	classe Nord-Est
sempre o quasi sempre	52,0%	47,5%
per più della metà degli esami	40,0%	42,3%
per meno della metà degli esami	6,0%	7,1%
mai o quasi mai	2,0%	2,4%
non rispondono	-	0,7%
Totale	100%	100%

Sono soddisfatti dei rapporti con i docenti in generale



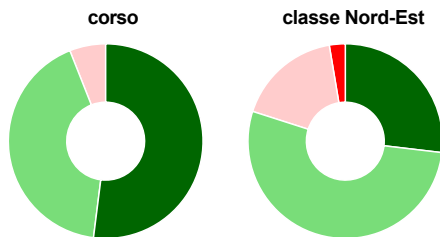
	corso	classe Nord-Est
decisamente sì	30,0%	26,1%
più sì che no	56,0%	60,5%
più no che sì	14,0%	10,7%
decisamente no	-	1,5%
non rispondono	-	1,1%
Totale	100%	100%

Sono complessivamente soddisfatti del corso di laurea



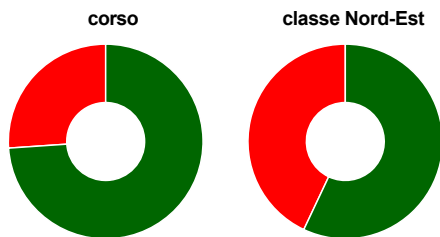
	corso	classe Nord-Est
decisamente sì	58,0%	46,9%
più sì che no	36,0%	45,6%
più no che sì	4,0%	5,6%
decisamente no	-	0,8%
non rispondono	2,0%	1,1%
Totale	100%	100%

Valutazione delle aule



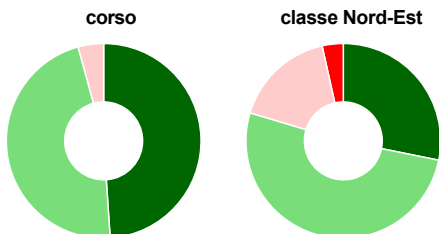
	corso	classe Nord-Est
Hanno utilizzato le aule:	100,0%	97,7%
Valutazione (per 100 fruitori):		
sempre o quasi sempre adeguate	52,0%	26,9%
spesso adeguate	42,0%	53,1%
raramente adeguate	6,0%	17,4%
mai adeguate	-	2,6%
Totale	100%	100%

Valutazione delle postazioni informatiche



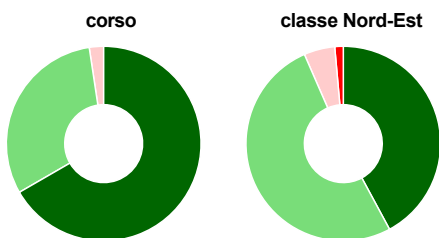
	corso	classe Nord-Est
Hanno utilizzato le postazioni informatiche:	92,0%	86,4%
Valutazione (per 100 fruitori):		
in numero adeguato	73,9%	57,0%
in numero inadeguato	26,1%	43,0%
Totale	100%	100%

Valutazione delle attrezzature per le altre attività didattiche (laboratori, attività pratiche, ...)



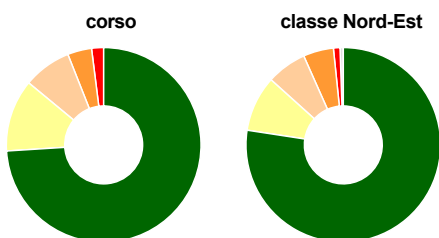
	corso	classe Nord-Est
Hanno utilizzato le attrezzature per le altre attività didattiche (laboratori, attività pratiche, ...):	94,0%	85,4%
Valutazione (per 100 fruitori):		
sempre o quasi sempre adeguate	48,9%	28,2%
spesso adeguate	46,8%	51,4%
raramente adeguate	4,3%	16,9%
mai adeguate	-	3,5%
Totale	100%	100%

Valutazione dei servizi di biblioteca (prestito/consultazione, orari di apertura, ...)



	corso	classe Nord-Est
Hanno utilizzato i servizi di biblioteca (prestito/consultazione, orari di apertura, ...):	84,0%	76,9%
Valutazione (per 100 fruitori):		
decisamente positiva	66,7%	42,1%
abbastanza positiva	31,0%	51,3%
abbastanza negativa	2,4%	5,1%
decisamente negativa	-	1,4%
Totale	100%	100%

Si iscriverebbero di nuovo all'università?



	corso	classe Nord-Est
sì, allo stesso corso dell'Ateneo	74,0%	77,4%
sì, ma ad un altro corso dell'Ateneo	12,0%	9,3%
sì, allo stesso corso, ma in un altro Ateneo	8,0%	6,7%
sì, ma ad un altro corso e in un altro Ateneo	4,0%	5,0%
non si iscriverebbero più all'università	2,0%	1,1%
non rispondono	-	0,5%
Totale	100%	100%

Condizione occupazionale

Anno di indagine: 2021
dati aggiornati ad aprile 2022

Ateneo: **Università degli Studi di TRENTO - laurea magistrale biennale**

Classe: **ingegneria meccanica (LM-33)**

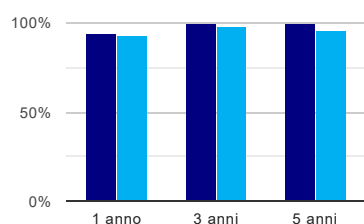
Corso: **ingegneria mecatronica (LM-33)**

Ripartizione territoriale sede del corso: **Nord-Est**

(valori assoluti)	Laureati	Intervistati	Collettivo esaminato ^(b)	
Laureati del 2020 a 1 anno:	61	42	31	scheda di dettaglio
Laureati del 2018 a 3 anni:	53	25	19	scheda di dettaglio
Laureati del 2016 a 5 anni:	34	19	17	scheda di dettaglio

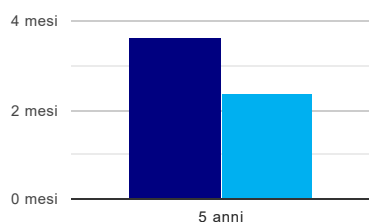
(b) Per una migliore confrontabilità della documentazione, si riportano i dati relativi ai **solli laureati che non lavoravano al momento della laurea**.

Tasso di occupazione⁽¹⁾



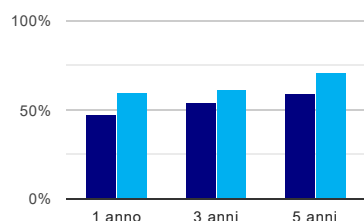
	1 anno	3 anni	5 anni
corso	93,5%	100,0%	100,0%
classe Nord-Est	92,7%	97,5%	96,4%

Tempi di ingresso nel mercato del lavoro, dall'inizio della ricerca al reperimento del primo lavoro (medie, in mesi)



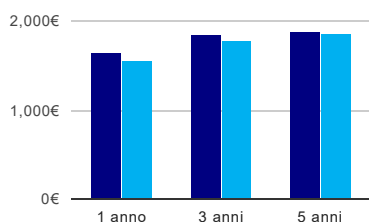
	1 anno	3 anni	5 anni
corso			3,6 mesi
classe Nord-Est			2,4 mesi

Occupati che, nel lavoro, utilizzano in misura elevata le competenze acquisite con la laurea



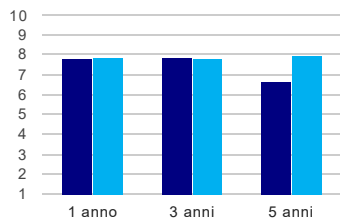
	1 anno	3 anni	5 anni
corso	47,4%	53,8%	58,8%
classe Nord-Est	60,2%	61,2%	70,8%

Retribuzione mensile netta (medie, in euro)



	1 anno	3 anni	5 anni
corso	1.640€	1.847€	1.876€
classe Nord-Est	1.563€	1.789€	1.861€

Soddisfazione per il lavoro svolto (medie, scala 1-10)



	1 anno	3 anni	5 anni
corso	7,8	7,8	6,7
classe Nord-Est	7,9	7,8	7,9

(1) sono considerati occupati tutti coloro che dichiarano di svolgere una qualsiasi attività, anche di formazione o non in regola, purché retribuita.